

# Guri tape hard

## グリテープハード 超耐久防滑テープ



### Use place



グリテープハード

### 施工手順



①下地清掃



②プライマー塗布






③グリテープ貼付け



④グリテープ圧着・終了

### 対応下地(凹凸のみ不可)




### 使用推奨現場



駅舎階段段差識別



点字タイル識別



歩道橋段差識別

公共工事スペック材料  
全国の土木事務所様  
建設局様より  
多数お問合せあり

# SPEC

グリテープハードColor ※実物の色とは多少異なる場合がございますのでご了承ください。



ブラック



Dグレー



イエロー



特注色  
対応可能  
要ロット

グリハードプロ  
超強力両面テープ



施工必要人数  
1名~3名



1日の施工㎡

約200㎡

歩行可能時間

CSR値  
JIS A1454

即歩行可

0.62(wet)  
0.81(dry)

施工必要工具

※現場環境により必要工具が変更になる場合がございます。



グリテープハード



専用プライマー



ゴムハンマー



養生用  
マスキング

長さ規格	280mm・370mm・560mm	規格カラー	3色※別色可能
幅	35mm	別色対応	規格色の中から対応可能
厚み	2.0mm	販売単位	50枚以上
長さ(別注)	280mm~1800mmまで可能	納期	2週間前後 ※数量、対応色によって異なります。
幅(別注)	20mm~100mmまで可能	耐久性	市販テープの約30倍(※数値上)
厚み(別注)	2.0mm~10mmまで可能	耐熱性	~80℃ ※連続的に高温になる場合使用不可
プライマー	要 ※下地により異なります。	滑り抵抗値	CSR値 JIS A1454: 0.81(dry)/0.62(wet)

## Site collection

